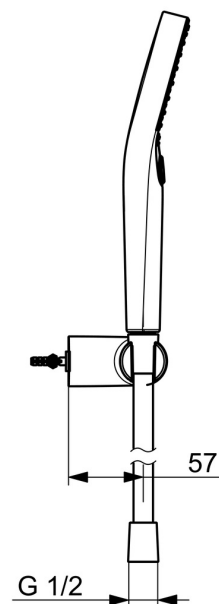
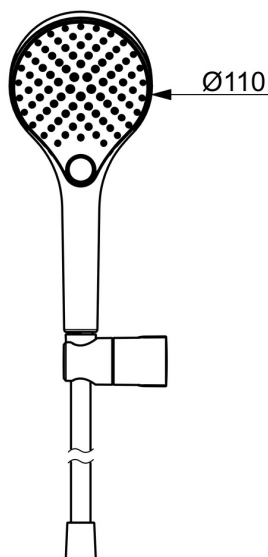
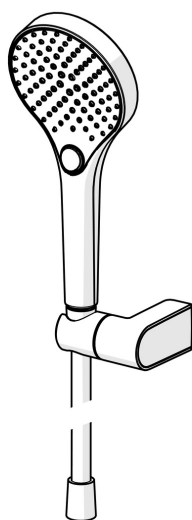


EAN: 4057304018060  
[static.hansa.com/4417022033](http://static.hansa.com/4417022033)



- Řešení pro sprchy
- Nástěnná montáž
- Černá matná
- Ruční sprcha, Držák sprchy, Technologie proti usazeninám (snadno se čistí), Sprchová hadice (1750 mm), Sprchová hadice s ochranou proti překroucení
- Normální - Rovnoměrný a jemný proud vody, Masáž - Silný proud vody díky otočným tryskám, Déšť - Rovnoměrný a silný proud vody
- Koncovka hadice s ochranou proti překroucení
- 3 proudy



## Technické údaje

### Vlastnosti průtoku

Průtokové množství při 3 bar (s regulátorem průtoku) **12.0 l/min**

### Technické vlastnosti

Zdroj teplé vody **max. +65°C**  
 Pracovní tlak **0.5-5 bar**  
 Velikost přípojky **G1/2**  
 Materiál **Mosaz/Kompozit**

### Předpisy

Norma EN **EN1112**  
 Třída hlučnosti **I (ISO 3822)**

### Schválení a Prohlášení

Prohlášení o shodě **DoC**  
 EPD **S-P-06395**

### Udržitelnost

EPD module A1 (kg CO2 eq.)	<b>2,85</b>
EPD module A2 (kg CO2 eq.)	<b>0,16</b>
EPD module A3 (kg CO2 eq.)	<b>2,01</b>
EPD module A1-A3 (kg CO2 eq.)	<b>4,61</b>
EPD module A4 (kg CO2 eq.)	<b>0,19</b>
EPD module B7 (kg CO2 eq.)	<b>2110,00</b>
EPD module C1 (kg CO2 eq.)	<b>0,01</b>
EPD module C2 (kg CO2 eq.)	<b>0,01</b>
EPD module C3 (kg CO2 eq.)	<b>0,89</b>
EPD module C4 (kg CO2 eq.)	<b>0,21</b>
EPD module D (kg CO2 eq.)	<b>-1,59</b>

