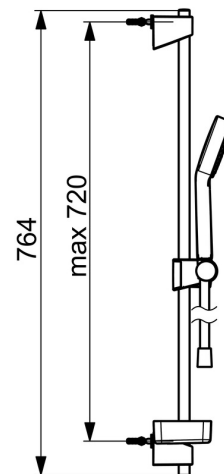
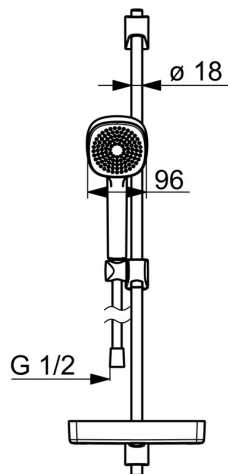
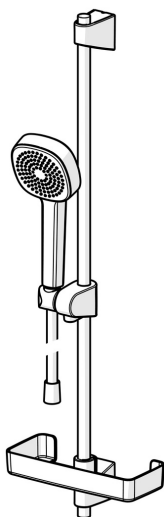


EAN: 4057304011078

[static.hansa.com/44770111](http://static.hansa.com/44770111)



- Řešení pro sprchy
- Nástěnná montáž
- Chrom
- Ruční sprcha, Eco funkce pro omezení průtoku vody, Sprchová tyč, Sprchová tyč s nastavitelnou roztečí úchytů, Mýdelník, Technologie proti usazeninám (snadno se čistí), Sprchová hadice (1750 mm)
- Relaxační - Jemný proud vody, příjemný pro celé tělo
- 1 proud



## Technické údaje

### Vlastnosti průtoku

Průtokové množství při 3 bar	<b>18.0 l/min</b>
Průtokové množství při 3 bar (s regulátorem průtoku)	<b>15.0 l/min</b>

### Technické vlastnosti

Zdroj teplé vody	<b>max. +65°C</b>
Pracovní tlak	<b>0.5-5 bar</b>
Velikost přípojky	<b>G1/2</b>
Průměr	<b>Ø 18 mm</b>
Instalační šířka	<b>max 720 mm</b>
Délka/výška	<b>764 mm</b>

### Předpisy

Norma EN	<b>EN 1112, EN 1113</b>
----------	-------------------------

### Schválení a Prohlášení

Prohlášení o shodě	<b>DoC</b>
EPD	<b>S-P-06395</b>

### Udržitelnost

EPD module A1 (kg CO2 eq.)	<b>4,89</b>
EPD module A2 (kg CO2 eq.)	<b>0,28</b>
EPD module A3 (kg CO2 eq.)	<b>3,46</b>
EPD module A1-A3 (kg CO2 eq.)	<b>7,91</b>
EPD module A4 (kg CO2 eq.)	<b>0,33</b>
EPD module B7 (kg CO2 eq.)	<b>2637,50</b>
EPD module C1 (kg CO2 eq.)	<b>0,01</b>
EPD module C2 (kg CO2 eq.)	<b>0,01</b>
EPD module C3 (kg CO2 eq.)	<b>1,52</b>
EPD module C4 (kg CO2 eq.)	<b>0,36</b>
EPD module D (kg CO2 eq.)	<b>-2,73</b>

