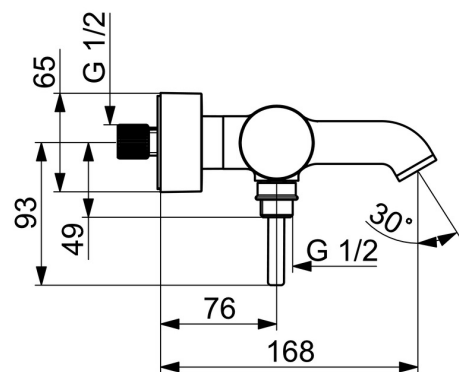
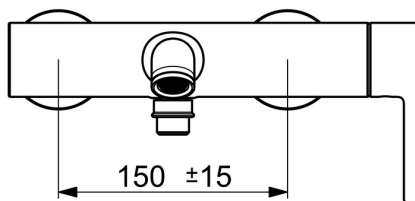
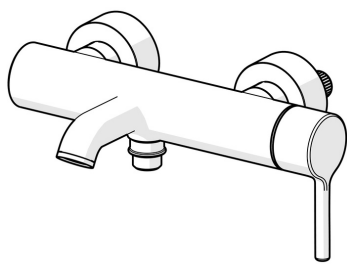


EAN: 4057304022234

static.hansa.com/5444220781



- Sprcha & vana
- Jednopáková s bočním ovládním
- Nástěnná montáž
- Broušený bronz
- Pevné výtokové rameno
- CASCADE® aerátor
- Jedna ovládací páka / rukojeť, Pin - ovládací páka s tyčinkou, Páka se symboly teplé a studené vody
- Tažný přepínač, Automatické vrácení přepínače do původní polohy
- Funkce pro nastavení maximální teploty a průtoku vody, Nastavitelný omezovač teploty vody (součástí dodávky, možnost dodatečné instalace)
- ø 40 mm keramická kartuše pro ovládní teploty a průtoku vody
- Etážky, Krycí deska(y)
- Tělo baterie z mosazi DZR



Technické údaje

Vlastnosti průtoku

Průtokové množství při 3 bar **21.0 / 15.0 l/min**

Technické vlastnosti

Zdroj teplé vody **max. +80°C**
 Pracovní tlak **0.5-10 bar**
 Velikost přípojky **G3/4**
 Instalační šířka **150 ± 15 mm**
 Projection **168 mm**
 Zabezpečení proti zpětnému toku (ČSN EN 1717) **EB**
 Materiál **Mosaz**

Předpisy

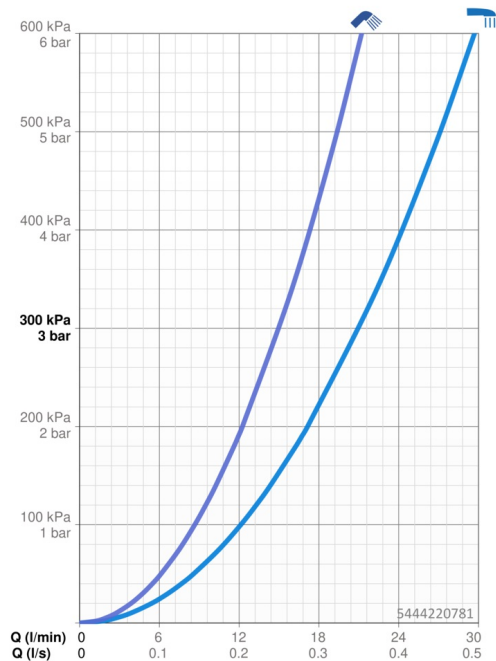
Norma EN **EN 817**
 Třída hlučnosti **II (ISO 3822)**

Schválení a Prohlášení

DVGW **DW-6506DN0781**
 Prohlášení o shodě **DoC**
 EPD **S-P-06397**

Udržitelnost

EPD module A1 (kg CO2 eq.) **13,85**
 EPD module A2 (kg CO2 eq.) **0,72**
 EPD module A3 (kg CO2 eq.) **1,57**
 EPD module A1-A3 (kg CO2 eq.) **16,15**
 EPD module A4 (kg CO2 eq.) **0,63**
 EPD module B7 (kg CO2 eq.) **2580,00**
 EPD module C2 (kg CO2 eq.) **0,03**
 EPD module C3 (kg CO2 eq.) **0,03**
 EPD module C4 (kg CO2 eq.) **2,37**
 EPD module D (kg CO2 eq.) **-10,23**



Náhradní díly

SP54442207CLR

	Název	Kód
01	Přepínač	59914663
02	Zpětný ventil	59905714
03	Kartuše	59914665
04	Upevňovací matice, M42x1.5, SW 38	59914128

